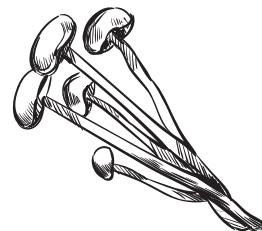
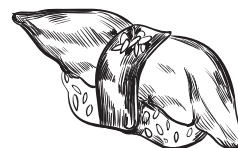
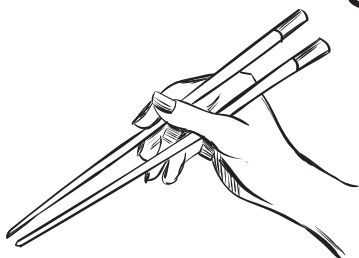




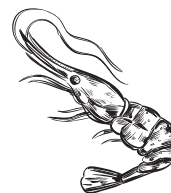
SASHIMI





# Esenciales para ORIENTAL




## Thai Food



### 好的包裝賣得更多



## SUSHI



# Food-Pack®

Un buen envase vende más.

## ENVASES PARA SERVIR Y LLEVAR

Aluminio - Pet - Polipapel

CÓDIGO	DESCRIPCIÓN Y ESPECIFICACIONES	CANTIDADES X CAJA
INX-221222	Sencillo bajo S-M (1X250)	250
INX-2214	Sencillo mediano S-M (1X250)	250
TG-181222	Envase bisagra 18x12x4cm (1x400)	400
TG-221022	Envase bisagra 22x10x4cm (1x400)	400
TG-221333	Envase bisagra 22x13x6cm (1x400)	400
LY-C10NCL	Bandeja Alum. 500ml c/Tapa BOPP (50x20)	1.000
LY-C10NT	Bandeja Alum. 500ml c/Tapa Cart-Alum. (50x20)	1.000
LY-C18NCL	Bandeja Alum. 600ml c/Tapa PP (30x20)	600
LY-C18NT	Bandeja Alum. 600ml c/Tapa Cart-Alum. (30x20)	600
LY-C20NCL	Bandeja Alum. 850ml c/Tapa PP (40x20)	800
LY-C20NT	Bandeja Alum. 850ml c/Tapa Cart-Alum. (40x20)	800
LY-C252NT	Bandeja Alum. 900ml c/div c/Tapa Cart-Alum. (30x20)	600
LY-C40NCL	Bandeja Alum. 2000ml c/Tapa PP (20x20)	400
LY-C40NT	Bandeja Alum. 2000ml c/Tapa Cart-Alum. (20x20)	800
LY-C5NT	Bandeja Alum. 250ml c/Tapa Cart-Alum. (50x20)	1.000
DCO-7113400T	Tapa Contenedor ovalado Transp. (1x300)	300
DCO-7113400D	Contenedor ovalado c/ 3 div. Transp. (1x300)	300
G-GA10/100	Alto con bisagra 166x90x57 mm. (1x100)	100
TG-10857	20 oz. Sho bowl c/tapa domo (1X150)	150
TG-10865	32 oz. Sho bowl c/tapa domo (1X150)	150
IY-RBP165SK	Envase Kraft 16oz p/llevar (10x50)	500
IY-RBP265S	Envase Blanco 26oz p/llevar (10x50)	500
IY-RBP265SK	Envase Kraft 26oz p/llevar (10x50)	500
IY-RBP325SK	Envase Kraft 32oz p/llevar (10x50)	500



## ENVASES PARA EXHIBIR

PET - Polipapel

CÓDIGO	DESCRIPCIÓN Y ESPECIFICACIONES	CANTIDADES X CAJA
G-GO900	Envase Oriental 200ml c/tapa transp. (1x200)	200
G-GO905	Envase Oriental 450ml c/tapa transp. (1x200)	200
G-GO915	Envase Oriental 750ml c/tapa transp. (1x100)	100
G-GO918	Envase Oriental 1450ml c/tapa transp. (1x100)	100
G-GO930	Barco base negra tapa transp. Sushi (1x40)	40
G-GO933	Barco Mediano base negra tapa transp. Sushi (1x100)	100
G-GO935	Barco chico base negra t/transp. Sushi (1x100)	100
VP-SQD08	Pote Deli Cuadrado 8oz c/Sello (1x500)	500
VP-SQD12	Pote Deli Cuadrado 12oz c/Sello (1x500)	500
VP-SQD16	Pote Deli Cuadrado 16oz c/Sello (1x500)	500
VP-SQD24	Pote Deli Cuadrado 24oz c/Sello (1x500)	500
VP-SQD32	Pote Deli Cuadrado 32oz c/Sello (1x500)	500
IY-SB1000K	Pote 1000cc Kraft 150 diam. (6x50)	300
IY-SB1300K	Pote 1300cc Kraft 185 diam. (6x50)	300
IY-SB500K	Pote 500cc Kraft 150 diam. (6x50)	300
IY-SB750K	Pote 750cc Kraft 150 diam. (6x50)	300
IY-LSB150	Tapa transp. PET 500/750/1000cc (6x50)	300
IY-LSB185	Tapa transp. PET 1300cc (6x50)	300
SW-LSRC26	Tapa PET p/contenedor 26oz (8x45)	360
SW-LSRC40	Tapa PET p/contenedor 40oz (8x45)	360
SW-SB26S	Contenedor Kraft 26oz (8x45)	360
SW-SB40S	Contenedor Kraft 40oz (8x45)	360
ZH-LPET165	Tapa PET Ø 165mm (12x50)	600
ZH-LPET185	Tapa PET Ø 185mm (12x50)	600
ZH-LPP116	Tapa PP Ø 116mm (20x25)	500
ZH-SB1300K	Pote Bajo 1100cc Kraft Ø 165mm (12x50)	600
ZH-SB1500K	Pote Bajo 1200cc Kraft Ø 185mm (12x50)	600
ZH-SB400K	Pote Bajo 400cc Kraft Ø 115mm (20x50)	1.000
ZH-SB650K	Pote Bajo 570cc Kraft Ø 165mm (12x50)	600
ZH-SB850K	Pote Bajo 750cc Kraft Ø 185mm (12x50)	600



## CUBIERTOS

Madera - Papel

CÓDIGO	DESCRIPCIÓN Y ESPECIFICACIONES	CANTIDADES X CAJA
YS-CS2034	Palillos de madera p/ comida (40x100)	4.000
YS-WSET5	Kit Ten+Cuchi embolsado Kraft (1x500)	500
YS-WSET5N	Kit Ten+Cuchi+Serv embolsado Kraft (1x500)	500
YS-WSET6	Kit Ten+Cuchi+Cucha embolsado Kraft (1x500)	500
YS-WSET6N	Kit Ten+Cuchi+Cucha+Serv embolsado Kraft (1x500)	500
YS-K160B	Cuchillo de madera 16cm (10x100)	1.000
YS-S160B	Cuchara de madera 16cm (10x100)	1.000
YS-F160B	Tenedor de madera 16cm (10x100)	1.000



## POCILLOS

PP

CÓDIGO	DESCRIPCIÓN Y ESPECIFICACIONES	CANTIDADES X CAJA
IY-TPCS10	Tapa para 0,5, 0,8 y 1oz Cristal (1x2500)	2.500
IY-TPCS25	Tapa 1,5, 2 y 2,5oz Cristal (1x2500)	2.500
IY-TPCS55	Tapa para 3, 4 y 5,5oz Cristal (1x2500)	2.500
IY-PCSO75	Pocillo Traslúcido 0,75oz (1x2500)	2.500
IY-PCSO10	Pocillo Traslúcido 1oz (1x2.500)	2.500
IY-PCSO15	Pocillo Traslúcido 1,5oz (1x2500)	2.500
IY-PCSO20	Pocillo Traslúcido 2oz (1x2500)	2.500
IY-PCSO25B	Pocillo Negro 2oz (1x2500)	2.500
IY-PCSO20B	Pocillo Traslúcido 2,5oz (1x2500)	2.500
IY-PCSO325	Pocillo Traslúcido 3,25oz (1x2500)	2.500
IY-PCSO325B	Pocillo Negro 3,25oz (1x2500)	2.500
IY-PCSO40	Pocillo Traslúcido 4oz (1x2500)	2.500
IY-PCSO55	Pocillo Traslúcido 5,5oz (1x2500)	2.500



## ARTICULOS COMPLEMENTARIOS

Tissue - PVC - Papel - Aluminio

CÓDIGO	DESCRIPCIÓN Y ESPECIFICACIONES	CANTIDADES X CAJA
T-SE70004	Servilleta Tork Textil Feel White (12X50)	600
T-SE70008	Servilleta Tork Xpresslunch Univ. (24x250)	6.000
T-SE70009	Servilleta Tork Xpresslunch Adv. (24x200)	4.800
T-SE70014	Tork Universal Servilleta Cocktail (200x24)	4.800
T-SE70030	Tork Adv Xpress Nap Signature Blanca (12x500)	6.000
T-SE70046	Servilleta Univ. Xpressnap (12x500)	6.000
T-SE70036	Servilleta Premium Linstyle Burdeo (12X50)	600
T-SE70035	Servilleta Premium Linstyle Blanco (12X50)	600
T-SE70034	Servilleta Premium Linstyle Negra (12X50)	600
T-TO55004	Toalla Pisaroll Básica (2x250mts)	2
DUR-30014EC	Film EC PVC 30 cm x 1.400 mts.(1 rollo)	1
DUR-38014EC	Film EC PVC 38 cm x 1.400 mts. (1 rollo)	1
DUR-45014EC	Film EC PVC 45 cm x 1.400 mts. (1 rollo)	1
GS-C40NT	Bandeja Aluminio 2200cc (10x20U)	200
LY-AL300100	Rollo de Aluminio 30cm x 100m (1x6)	6
CM-T100	Saco Kraft Café 1kg (1x1000)	1.000
CM-T200	Saco Kraft Café 2kg (1x1000)	1.000
CM-T500	Saco Kraft Café 5kg (1x500)	500
CM-T300	Saco Kraft Café 3kg (1x1000)	1.000
CM-T400	Saco Kraft Café 4kg (1x500)	500
CM-T600	Saco Kraft Café 6kg (1x500)	500
CM-T700	Saco Kraft Café 7kg (1x500)	500
CM-T800	Saco Kraft Café 8kg (1x500)	500
DET-C040BRIND	Bolsa Kraft c/manilla PET 28x28x15cm. (1x500)	500
DET-C341P0016	Bolsa Kraft c/manilla PET 35x32x18cm. (1x200)	200

